

目次

章	単元	ページ
第1章	あいさつ・応答・たずね返し方	2
第2章	提案・勧誘・許可・指示	6
第3章	電話	9
第4章	買い物・病院	14
第5章	道案内	20
第6章	手紙・メール・日記	27
第7章	頻出重要表現	33

(1) あいさつ

①日常のあいさつ

Hello. 「こんにちは」

Hi. 「やあ」

Good morning. 「おはようございます」

Good afternoon. 「こんにちは」

Good evening. 「こんばんは」

How are you? 「ごきげんいかが？」

②初対面のあいさつ

Nice to meet you. 「はじめまして」

How do you do? 「はじめまして」

③別れのあいさつ

Goodbye. 「さようなら」

Bye. 「バイバイ」

See you. 「また会いましょう」 ※後ろにいろいろな単語がきて意味を付加する
⇒ See you + [then/soon/again/later/next time].

Take care. 「お気をつけて」

Bye for now. 「じゃあね」

④その他のあいさつ

Excuse me. 「すみません/ちょっといいですか」

(2) 応答

①考え中 / 独り言

Let see = Let me see = Well. 「え〜と」 (答えがすぐでないときに)

Oh. 「うわあ〜」

Oh, no! 「しまった」

②肯定の応答

Oh, I see. 「なるほど、わかりました」 (納得がいったとき)

I got it. 「わかった、了解」

That's right. 「その通りですね」

Right. 「その通りだ」

All right. 「万事OKです/問題ない」 / 「承知した」 / 「いいぞ」 (掛け声で)

Sure. 「もちろんいいですよ」

OK. 「いいですよ」

Of course. 「もちろんいいですよ」

③お礼 / お詫びの応答

Thank you. 「ありがとうございます」

Thanks. 「ありがとう」

Thank you for ~ing. 「~してくれてありがとう」

You are welcome. 「どういたしまして」

With my pleasure. 「よろこんで」

I'm sorry. 「ごめんなさい」

Never mind. 「気にしないで」

No, thanks. 「いいえ、でもありがとう」 (断りながら相手の気遣いへお礼をする場合)

④感想の応答

Great. 「すごい」

It sounds great. 「いいね」

Good. 「いいね」

Fine. 「元気です」

It was 形容詞. 「それは~でした。」

⑤間違いやすい表現

Here you are. 「はい、どうぞ」 (物を差し出したとき)

Here we are. 「着いた！」 (目的地に着いたときなど)

Nice to meet you, too. 「こちらこそ、よろしく」 (Nice to meet youの返し方)

(3) たずね返し方

肯定文/否定文~. Do you?/Did you? 「あなたは？」 (肯定文/否定文~の後に質問を付加する)

And you? 「あなたはどうですか？」 (How are you?のたずね返し)

How about 人? 「~はどうですか？」

How was it? 「それはどんな感じでしたか？」

What did you think? 「何を考えましたか? (どう思う?)」

What for? 「何のために？」

Why? 「なんで？」

Pardon? 「もう一度いいですか？」 (聞き取れなかったときなど。直訳は「許してくれる?」)

Really? 「本当に？」

各文の () 内に入れるのに適切な語句または文を下から選び、番号で答えなさい。

(1) Ms. Green : (i), everyone.

Everyone : Good morning, Ms. Green.

Ms. Green : How are you?

Everyone : (ii). (iii)

Ms. Green : I'm fine, too. Thank you.

(i) おはようございます。

① Good ② Goodbye ③ Good evening ④ Good morning

(ii) いいですよ。

① I'm not good, thank you

② I'm all right, thank you

③ It is easy, thank you

④ I got it, thank you

(iii) あなたはどうですか？

① How do you do? ② How much? ③ And you? ④ Are you?

(2) Aya : Ms. Green, (i).

Mike, this is Ms. Green.

Ms. Green : Hi, Mike. (ii)

Mike : Nice to meet you, (iii).

(i) こちらはマイクです。

① He is Mike ② This is Mike ③ Mike is this ④ Mike is a man

(ii) はじめまして

① Nice to meet you.

② Nice talking with you.

③ How are you?

④ How about you?

(iii) こちらこそ

① too ② and you ③ either ④ and you

(3) Kanako : Hi, Ken. What are you doing?

Ken : Hi, Kanako. I'm just looking for my pen.

Kanako : Look there. There is a pen on your desk.

Is it your pen?

Ken : Yeah, (i).

Kanako : (ii). (iii)

(i) ありがとう

① No thanks ② Thanks ③ You are kind ④ I got it

(ii) どういたしまして

① Never mind ② Here you are ③ Here we are ④ You are welcome.

(iii) じゃあ、またね

① What's up? ② How's going? ③ Take care. ④ Sure.

- (4) Tom : That's my lesson. Do you understand it, Mike?
 Mike : (i), my teacher Tom.
 I have to knock down a lot of enemies, right? (※knock down:倒す)
 Tom : (ii) Let's do this. (※enemy:敵)
 Now, it's our dancing time.

(i) わかった。了解だよ。

- ① Let see ② Of course ③ Great ④ I got it

(ii) その通りだ。

- ① Here we are. ② By for now. ③ That's right. ④ What for?

- (5) Kate : (i). I was so scared. (※scared:怖い)
 Deen : (ii), my sweet heart.

I will always protect you. (※protect:守る)

(i) 助けてくれてありがとう。

- ① Thank you so much
 ② Thank you of helping
 ③ Thank you for helping
 ④ Thanks to helping so much

(ii) 気にするなよ。

- ① Never mind ② Don't do it ③ You must not do it ④ Sure

- (6) Richard : Shall we have dinner there?
 Julia : (i), but are you thinking about it?
 Richard : (ii). I'm not a kind of person.

(i) いいね。

- ① Here you are ② Excuse me ③ It sounds good ④ Goodbye

(ii) もちろん、違うよ。

- ① Oh, yeah ② Never mind ③ It was good ④ Of course, not

- (7) A mother : (i). Have you seen a little girl with long hair?
 A walking man : No. Why?
 A mother : She is my daughter. She is 4 years old. I have to find her.
 A walking man : (ii). I have no idea.

(i) すみません。

- ① Hi ② Hello ③ Good evening ④ Excuse me

(ii) すみません。

- ① Excuse me ② I'm sorry ③ I never sorry ④ I excuse you

- (8) Cameron : Last night my boy-friend asked me, "Will you marry me?"
 What do you think?

Michelle : (i) Let me see. (ii).

(i) もう一度言ってくれる?

- ① Why? ② Pardon? ③ How was it? ④ Really?

(ii) 本当に?

- ① Why? ② Pardon? ③ How was it? ④ Really?

(1) 提案・勧誘

Would you like[/love] to 動詞の原形～? 「～するのはいかがですか?」

Would you like[/love] + A? 「Aはいかがですか?」

※want を丁寧にしたものが would like。

Shall I + 動詞の原形 ～ ? 「(私が)～しましょうか?」

Why don't you + 動詞の原形～ ? 「(あなたは)～しませんか?」

How about -ing ? 「(あなたは)～してはいかがですか?」

※How about A 「Aについて、どう思いますか/お考えですか?」などのAに対する考え・感触を聞く使い方もある

Let's + 動詞の原形 ～ .
= Shall we + 動詞の原形 ～ ?

(2) 許可

Can/[May] I/we + 動詞の原形 ～ ? 「(私が)～してもいいですか?」

Will/[Can/Would/Could] you + 動詞の原形 ～ ?
「(あなたが)～してくれませんか?」

※Will/CanよりもWould/Couldの方が丁寧。

(3) 指示

①指示・命令

動詞の原型 ～ . 「～しなさい」
= You must[/have to] 動詞の原型 ～ . 「～しなければならない」

※命令文にPleaseをつけると丁寧な指示、命令となる。

Please + 動詞の原型 ～ . / 動詞の原型 ～ , please.

②禁止命令

Don't + 動詞の原型 ～ . 「～するな」
= You must not + 動詞の原型 ～ . 「～してはいけない」

※禁止命令文にPleaseをつけると丁寧な禁止命令となるのは、命令文と同じ。

各文の () 内に入れるのに適切な語句または文を下から選び、番号で答えなさい。

- (1) Yuki : (i)
Kana : (ii)

(i) 窓を開けてもらえる？

- ① Can I open the window?
② Can you open the window?
③ Would you like to open the window?
④ Would you like the window?

(ii) いいですよ。

- ① Sure ② Really? ③ Never mind. ④ Yes, you can.

- (2) Yuki : (i)
Kana : (ii)

(i) 窓を開けてもいい？

- ① Can I open the window?
② Can you open the window?
③ Would you like to open the window?
④ Would you like the window?

(ii) いいですよ。

- ① Yes, I can. ② Really? ③ Never mind. ④ Yes, you can.

- (3) Tom : (i)

Angelina : OK. What kind food do you want?

Tom : I want curry and rice. I know a good restaurant.
Low price and good taste. (ii)

(i) レストランに行きませんか？

- ① Why don't you go to a restaurant?
② Why don't we go to a restaurant?
③ Let's have a restaurant.
④ Let's go to a restaurant?

(ii) キミをそこに連れて行ってもいいかい？

- ① May I take you there?
② May you take me there?
③ You may take me there.
④ I may take you there.

- (4) Adviser : It is difficult to pass the entrance exam for high school.

So (i)

(※the entrance exam for high school : 高校入試)

A student : I don't want to do, but I have to.

Why don't you (ii) my exam?

Adviser : Never.

(i) 英語を毎日勉強しなさい

- ① Be study English every day.
② Don't study every day.
③ I must study every day.
④ You must study every day.

(ii) 私の代わりに受けませんか？

- ① taking ② take ③ to take ④ taken

- (5) Shou : (i) next our stage?
 Kenji : I won't and I'm not interested in.
 (ii).
 Shou : I'm just a singer, but it's a good idea.
 I will try.
- (i) 次のステージでドラムを叩いてみないか?
 ① Shall we play the drums
 ② Shall I play the drums
 ③ Why don't you play the drums
 ④ Why do you play the drums
- (ii) キミがやれよ
 ① You should do
 ② You must do
 ③ You won't do
 ④ You never do
- (6) Leon : I need backup. Cover me.(i). (※backup:援護) (※cover:援護する)
 Eida : I'll be there soon. (ii) this bullet. (※bullet:弾丸)
 Leon : Thanks, partner.
- (i) 急いでくれ
 ① Don't hurry ② Hurry ③ Be hurry ④ You must be hurry
- (ii) この弾丸を受け取れ
 ① Take ② Don't take ③ You should take ④ You can take
- (7) Potter : You have said the magic words, Ron.
 (i) that again.
 Ron : I know, but It comes out.
 Potter : (ii) shut your mouth?
- (i) 二度と言うなよ
 ① Never do ② Don't say ③ Can't say ④ Won't say
- (ii) おれがその口を閉じてあげようか
 ① Shall we ② Shall I ③ Can I ④ Can we
- (8) Shrek : Hey, hey, hey. What are you going to do, Donkey?
 Donkey : It's a good question, Mr. Shrek. We will jump off the bridge.
 (i) Are you ready?
 Shrek : No! stop, Donkey. Oh my god.
 Donkey : Hahaha. (ii) that again.
- (i) さあ、やりますか
 ① Let it be. ② Let's be done. ③ Shall we do it? ④ You can do it?
- (ii) もう一回やろうよ
 ① Let's do ② Shall I do ③ Shall I do it ④ Do it

(1) 電話の基本表現

①名乗り方 / 名前の聞き方

This is A. 「Aです」 (電話では自分のことをIではなく、Thisを使って言う)

May[/Can] I have your name, please? 「名前をうかがってもよろしいですか？」

May I ask who is calling? 「名前をうかがってもよろしいですか？」

②取次ぎ方

May[/Can] I speak to A, please? 「Aと話してもいいですか？」

⇒Speaking. 「ぼくです」 (自分が電話に出たときの言い方)

Hold on a minute. = Just a minute. 「ちょっと待って下さい」

Sorry. You have the wrong number. 「すみませんが、番号が間違っています」

Sorry, but he[/she] is out now. 「すみませんが、今外出しています」

③切り方

I'll call you back later. 「後でかけます」

※call+人+back 「人に電話を折り返しかける」

(2) 電話重要表現

①よく使われる表現

<p>S + <table style="display: inline-table; vertical-align: middle;"> <tr><td style="border-right: 1px solid black; padding: 0 5px;">want</td></tr> <tr><td style="border-right: 1px solid black; padding: 0 5px;">tell</td></tr> <tr><td style="border-right: 1px solid black; padding: 0 5px;">ask</td></tr> </table> + 人 + to + 動詞の原型 ~ .</p> <ul style="list-style-type: none"> ・ want 「人に～して欲しい」 ・ tell 「人に～するように言う」 ・ ask 「人に～するように頼む」 	want	tell	ask
want			
tell			
ask			

②注意すべき単語

Work と Job の違い

どちらも「仕事」という意味だが、英単語 Work は不可算名詞、Job は可算名詞。

複数形にできるかどうかが違う

answering machine 「留守番電話」

signal 「携帯電話の電波」※通常は「合図 / 信号」の意味

1 各文の () 内に入れるのに適切な語句または文を下から選び、番号で答えなさい。

(1) Mike : Hello?

Lisa : Hello, Mike? (i) Lisa. Are you free tonight?

: We are planning a party.

Mike : Maybe, I'm free. What time?

Lisa : How about seven?

Mike : OK. (ii).

(i) リサだよ

① I'm ② I was ③ This is ④ It is

(ii) じゃあ、そのときにね

① Welcome ② Later ③ See you then ④ All right

(2) Mike's father : Hello?

Emi : Hello. This is Emi. (i) Mike?

Mike's father : No, (ii). I'm his father.

Emi : (iii) speak to Mike, please?

Mike's father : Sure. (iv).

Mike : Hi, Emi. What's up?

Emi : I have to tell something. Why don't you come here?

Mike : OK. Where are you?

Emi : I'm in front of the station.

Mike : OK. See you there.

Emi : OK. Bye.

(i) マイクですか?

① Are you ② Do you ③ Is this ④ Is it

(ii) いいえ、違います

① it isn't ② this isn't ③ I'm not ④ I don't

(iii) マイクと話してもよろしいでしょうか?

① Would you ② Could you ③ Don't ④ May I

(iv) ちょっと待ってね

① Hold in ② Hold out ③ Just a hold ④ Just a minute

(3) Colin : Hello?

Mr. Nobody : I (i) look around soon.

Colin : (ii) your name, please?

Mr. Nobody : This is nobody. Call me Mr. Nobody.

So now, Look around soon.

Colin : What?

Mr. Nobody : See you soon.

(i) 私はキミにまわりを見回して欲しい

① want to ② want that you ③ want you to ④ want you

(ii) どちら様ですか? (名前を教えてくださいませんか?)

① May I take ② May I use ③ Can I have ④ Can I give

- (4) Judy : Hi, this is Judy.
 Mary : Hello, this is Mary. May I speak to Risa?
 Judy : Sorry. You (i) the (ii).
 Mary : Oh, I'm so sorry. Bye.
- (i) 電話番号間違いです
 ① have ② take ③ give ④ know
- (ii) 電話番号間違いです
 ① mistake ② wrong line ③ wrong number ④ wrong call

- (5) Kim : Hello?
 Jason : Hello. This is Jason. Can I speak to William, please?
 Kim : Sorry, (i).
 Jason : OK. (ii). Bye.

- (i) 彼は今外出中です
 ① but he is out now
 ② but he is going to go
 ③ or he is out now
 ④ then he will be there
- (ii) 後でかけなおします
 ① I can call back
 ② I will call back later
 ③ I should call back later
 ④ I hope to call back later

- (6) Ken : Hello. This is Ken. May I speak to Ryu?
 Ryu's mother : Hello. He is out. (i) call you back?
 Ken : No, thank you. (ii) come to see me at nine tonight?
 Ryu's mother : Sure. Thank you for calling. Bye.

- (i) リュウから、かけなおさせましょうか?
 ① Would you ② Can I ③ Why don't you ④ Do you want him to
- (ii) リュウに3時に家に来るように伝えてもらえませんか?
 ① Could you tell him to
 ② Could you ask him to
 ③ Would you want him to
 ④ Would you get him to

- (7) Ken : Hello. This is Ken. May I speak to Ryu?
 Ryu's mother : Hello. He is out now.
 Ken : (i) a message for Ken?
 Ryu's mother : Sure.
 Ken : Our teacher said, " I (ii) to finish his homework."
 Ryu's mother : OK. Bye.

- (i) 伝言をお願いできますか?
 ① Can I have ② Can you have ③ May I leave ④ May you leave
- (ii) 先生は、リュウに明日までに宿題を終わらせて欲しいそうです。
 ① want him ② ask him ③ want to him ④ ask to him

2 各文の () 内に入れるのに適切な語句または文を書きなさい。

(1) Mike's father : Hello?

Naomi : Hello. (i). (ii)

Mike's father : (iii). I'm his father.

Naomi : (iv)?

Mike's father : Sure. (v).

Mike : Hi, Naomi. What's up?

Naomi : I want to go shopping with you. Why don't you go?

Mike : OK. Where will we meet?

Naomi : How about the station.

Mike : OK. See you there.

Naomi : OK. Bye.

(i) こちらはナオミです

(ii) マイクですか？

(iii) いいえ、違います

(iv) マイクと話してもいいですか？

(v) ちょっと待ってね(holdを使って)

(2) Craig : Hello?

Jhon : Hello, this is Jhon. (i)?

Craig : Sorry. (ii).

Jhon : I'm very sorry. Bye.

(i) ボブ (Bob) と話せますか？

(ii) 電話番号間違いです

3 次の各問に答えなさい。

(1) Kenji : Hello. This is Kenji. May I speak to Junko?

Junko's mother : Sorry. She is out now. (i)?

Kenji : No, thank you. (ii)?

Junko's mother : Sure. Thank you for calling. Bye.

(i) 「ジュンコから、かけなおさせましょうか?」という意味になるように英作しなさい

(ii) 「伝言をお願いできますか?」という意味と

「彼女に3時に病院に来るように伝えていただけますか?」という意味になるように
2文を英作しなさい

(2) Operator : 911 emergencies. ※911 emergencies : 911緊急案内 (アメリカの110番が911番)

Boy : Yeah. This is Jhony. I need some help.

Operator : OK. Don't hung up. What's the matter? ※hung up : 電話を切る

Boy : My math.

Operator : Your mouth?

Boy : No, my math. I have to do it. Will you help me?

Operator : Sure. Where do you live?

Boy : No, my math.

Operator : OK. I got it. Math. So where do you live?

Boy : No, I want you to talk to me on the phone. (iii)

Operator : OK. I'm listening. Can I ask you?

Boy : OK.

Operator : How old are you?

Boy : I'm 4.

Operator : 4. Is there anyone?

Boy : Yes. My mother.

~~~~~  
Boy's mother : Jhony! What do you think that you're doing?

Boy : Mammy! Mammy! You said, "If you need help, call 911."

Boy's mother : I didn't mean that. Oh, I'm so sorry. ※mean A : Aを意味する

( i ) 少年の名前を英語で書きなさい

( ii ) 少年が困っていたことは何か漢字2文字で答えなさい

( iii ) 下線部を訳しなさい

( iv ) 少年は母親に、911に電話した理由をどのように言いましたか。日本語で答えなさい

## (1) 買い物の表現

## ①あいさつ

May/[Can] I help you? 「いらっしゃいませ」(お手伝いしましょうか?) Yes/Noでこたえる  
 What can I do for you? 「いらっしゃいませ」(あなたのために何ができますか?)

## ②お店の人との会話

I'm just loolng. 「見てるだけです」

I'm looking for A. 「Aを探しています」

I'm interested in A. 「Aに興味があります」

I want/need A. 「Aが欲しい/必要です」

Do you have A? 「Aはありますか?」

※Aには以下のような表現を使用する

bigger/[smaller] one 「大きい/小さいもの」

cheaper/[more expensive] one 「安い/高いもの」

anything else 「何か他のもの」

a little 「少し」(比較級を修飾する)

(例) Do you have anything a little cheaper? 「もう少し安い他のものはありますか?」

(例) Do you have a little bigger one. 「もう少し大きいものはありますか?」

形容詞は名詞を修飾する。通常は、形容詞+名詞の語順だが

名詞がanything/somethingのときは、anything/something+形容詞の語順となる。

May/Can I try on A? 「Aを試着してもいいですか?」

※Aが代名詞の場合には try + 代名詞 + on という順になる

類似表現: put on A 「Aを着る」※代名詞のときは同様に順番が変わる

How much is it? 「いくらですか?」

Shall I show you A? 「Aをお見せしましょうか?」

## ③大きさ表現

## (i) 高さ・長さの表現

主語 + be動詞 + 数字 + 単位 + 形容詞.

(A) 単位 ※可算名詞

centimeter:センチメートル meter:メートル kilometer:キロメートル

(B) 形容詞

high: (高さが) 高い tall: (背が) 高い long: (時間/長さ/距離) が長い

## (ii) 重さの表現

主語 + weight + 数字 + 単位.

単位 ※可算名詞

gram:グラム kirogram:キログラム ton:トン

## ④価格表現

change 「小銭/おつり」

yen 「円」 dollar 「ドル」※ドルは可算名詞

## ⑤倍数表現

Otimes as + 原級 + as ...

## (2) 病院の表現

### ① 具合のたずね方

What's wrong? 「どうしましたか？」 具合が悪いときのたずね方

What's the matter? 「どうしましたか？」 具合や様子がおかしいときのたずね方

### ② 症状の程度のたずね方

How do you feel now? 「今はどんなぐあいですか？」 症状の程度をたずねる言い方

### ③ 症状のこたえ方

I have a + 症状名詞. 「～の症状があります」

症状を表す名詞には以下のようなものがある

headache 「頭痛」、stomachache 「腹痛」、toothache 「歯の痛み」、cough 「せき」、  
fever 「熱」、runny nose 「鼻水」、pain 「痛み」、cold 「カゼ」

### ④ 程度の答え方

I feel + 程度. 「～のような感じがします」

症状を表す名詞には以下のようなものがある

terrible 「ひどい」、much better 「前よりいい」

It's not so bad. 「それほどひどくないです」

1 各文の ( ) 内に適切な語句入れなさい。

(1) いらっしゃいませ

May I ( ) ( ) ?

What can I ( ) ( ) you.

(2) ただ見ているだけです

I'm just ( ).

(3) かばんを探しているのです

I'm ( ) ( ) a bag.

(4) 別のを見せてくれませんか

Will you ( ) ( ) another one ?

(5) かしこまりました。はいどうぞ

Sure. ( ) you are.

(6) それを試着してもいいですか

May I ( ) it ( ) ?

(7) それはいくらですか

( ) ( ) is it ?

(8) それをください

I'll ( ) it.

(9) はい、おつりです

Here's your ( ).

(10) もう少し大きいものをお見せしましょうか？

Shall I show you a ( ) ( ) ( ) ?

(11) もう少し安い他のものはありますか？

Do you have ( ) ( ) ( ) ( ) ?

(12) それは180cmです。(数字は英語にしなくて良い)

It is ( ) ( ) ( ).

(13) それは90kgです。(数字は英語にしなくて良い)

It ( ) ( ) ( ).

(14) この車はあの車の2倍速い。

This car is ( ) ( ) ( ) as that one.



(15) どうしましたか？(具合・様子のたずね方)

What's ( ) ?

What's ( )( ).

(16) 今はどんな具合ですか？

( ) do you feel now?

(17) 頭痛があります。

I have ( )( ).

(18) ひどいような気がします。

I feel ( ).

(19) 前よりいい気がします。

I feel ( )( ).

(20) それほどひどくないです。

It's not ( )( ).

**2** 日本語に合う英語になるように、( ) 内の語句を正しく並べかえなさい。

(1) もう少し大きい他のものはありますか？

( you / anything / a / bigger / have / little / do ) ?

(2) もう少し大きいものはありますか？

( you / one / a / bigger / have / little / do ) ?

(3) それを試着してもいいですか？

( I / can / it / on / try ) ?

(4) Tシャツを試着してもいいですか？

( I / can / a T-shirt / on / try ) ?

(5) この車は2トンです。

( car / this / 2 tons / weights ) .

(6) その冷蔵庫の高さは2 mです。

( the refrigerator / 2 / tall / is / meters ) .

3 次の各問に答えなさい。

- (1) Staff : May I help you?  
A customer : Sure. I'm looking for a fast car. ※200 hp : 200馬力  
Staff : OK. How about this. It is 200 hp.  
A customer : Well, do you have anything a little faster?  
Staff : Of course. How about this.  
It's 400 hp and twice as fast as that one.  
A customer : That's what I'm looking for! I'll take it.

(i) 下線部を訳しなさい

(ii) 買うことに決めた車は、最初に紹介された車の何倍速いですか?

- (2) Girl : Hello. I want two shakes. How much?  
Staff : 1000 yen. Large or small?  
Girl : Small, please. I think large size is too big for me.  
Staff : OK. Here you are.

(i) 下線部を訳しなさい

(ii) なぜ、少女は大きいサイズを選ばなかったのですか?

- (3) Staff : What can I do for you?  
Lady : I'm looking for a formal dress. ※formal dress : フォーマルドレス  
Staff : Will you go to a party?  
Lady : Yes. My friend is going to hold a birthday party for me.  
Staff : Oh! That's nice. Shall I show you a nice one?  
Lady : Sure.  
Staff : Here you are.  
Lady : Can I put it on?  
Staff : Of course you can.  
Lady : All right. What do you think?  
Staff : Nice! Nice! Elegant! But how about a smaller one? ※elegant : 上品な  
Lady : No, thanks. It's enough for me. How much is it?  
Staff : It's about 200,000 yen.  
Lady : Well, let me see. Can I use plastic money? ※plastic money : カード

(i) この女性はなぜフォーマルドレスを探していたのですか?

(ii) 結局、購入することにしたのは、試着したドレスですか? それとも小さい方ですか?

- (4) Doctor : Hello. What's the matter?  
Patient : Oh, I have a headache.  
Doctor : Can I see? Well, it is just a cold.  
          You should go to bed soon.  
Patient : For now?  
Doctor : No. After you go back to your house.

( i ) この患者はどんな症状があったのですか？

( ii ) 医者はどうするようにすすめましたか？

- (5) Dentist : Hello. What's wrong?  
Patient : I had a toothache last night.  
Dentist : How do you feel now?  
Patient : It's not so bad.

( i ) 下線部を訳しなさい

( ii ) この患者は今、歯の痛みはひどいのですか？

- (6) Doctor : Hello. What's wrong?  
Patient : I have a headache, stomachache, fever, and cough.  
Doctor : How do you feel now?  
Patient : I feel terrible.  
Doctor : OK. I think it is cold. But can I check more?  
Patient : Sure.  
Doctor : All right. Please tell me if you feel a pain.  
          How about this?  
Patient : No.  
Doctor : How about this?  
Patient : Oh, that's bad.  
Doctor : OK. It is not cold. Now I don't know what it is.  
          So, you need to be admitted and I have to check more.  
          But you will be fine.                           ※be admitted : 入院する

( i ) この患者はどんな症状がありましたか？

( ii ) 結局、何の病気だったのですか？

## (1) 道案内の表現

## ①たずね方

Where is A? 「Aはどこですか？」

How can I get to A? 「どのようにしたらAへたどり着けますか？」

Could you tell me the way to A? 「Aまでの道を教えて下さいませんか？」

Could you tell me how to get to A? 「どうやってAへたどり着けるか教えていただけますか？」

Which A goes to B? 「どちらのA(乗り物)がBまで行きますか？」

How long does it take? 「どのくらいかかりますか？」(時間が)

How much is the bus/train fare to A? 「Aまでどのくらいかかりますか？」(お金が)

## ②こたえ方

Go straight. 「まっすぐ行って下さい」

Go up/down A. 「Aを 上がって/下って 行って下さい」

Turn right/left. 「右/左に曲がって下さい」

I'm a stranger here. 「私はこの辺りに詳しくありません」 (stranger: 見知らぬ人)

Take A. 「Aに乗って下さい」

Get off A. 「Aから降りて下さい」

Change A. 「Aに乗り換えて下さい」 (Aは複数形にする)

## ③注意すべき表現

stop 「停車する駅」

How many stops is A from B? 「AからBまで駅はいくつありますか？」

the train on track 数字 「～番線の電車」

the next train to A 「A行きの次の電車」

traffic light 「信号機」

corner 「かど」

dead end 「行き止まり」

one-way traffic 「一方通行」

crossroad/cross street 「交差点」

T intersection/T-junction 「T字路」

blocks 「ブロック」 (4方を道路で囲まれた塊)

**1** 各文の ( ) 内に適切な語句入れなさい。

(1) 駅への行き方を教えてくださいませんか？

Could you tell me ( ) ( ) ( ) to the station?

(2) 病院への行き方を教えてくださいませんか？ (どのようにしたら病院へ行くことができますか)

( ) ( ) ( ) get to the hospital?

(3) 公園までの道を教えてくださいませんか？

Could you tell me ( ) ( ) ( ) the park?

(4) どちらのバスが郵便局まで行きますか？

( ) ( ) ( ) to the post office?

(5) どのくらいかかりますか？ (時間について聞く質問)

How long does it ( )?

(6) 私はこの辺りに詳しくありません。

I'm a ( ) here.

(7) そこで電車を乗り換えて下さい。

( ) ( ) there.

(8) 2番線の黄色い電車に乗って下さい。

Take the yellow train ( ) ( ) 2.

(9) 広島行の次の電車に乗って下さい。

Take ( ) ( ) train to Hiroshima.

(10) 福岡はここからいくつ目の駅ですか？

How many ( ) is Fukuoka from here?

(11) ここから岡山までのバス料金はいくらですか？

How much is ( ) ( ) ( ) from here to Okayama?

(12) そのかどを右に曲がって下さい。

Turn right ( ) ( ) ( ) .

(13) 3つ目の信号を左に曲がって下さい。

Turn left ( ) ( ) ( ) ( ) ( ) .

**2** 次の各問に答えなさい。

(1) Me : **Excuse me. Where is Ishin park?**

Stranger : **Sorry. ( ii )**

( i ) 下線部を訳しなさい

( ii ) 「私はこの辺りの人ではありません」という意味になるように英作しなさい。

(2) Young lady : **Excuse me. Could you tell me the way to the City Hospital?** ( i )

Me : **Sure. Go straight this road and turn left at the third traffic light.** ( ii )  
**You'll see it on your right.**

Young lady : **Thank you very much for helping.**

Me : **You are welcome.**

( i ) 下線部 ( i ) を訳しなさい

( ii ) 下線部 ( ii ) を訳しなさい

(3) Little boy : **Hello. I'm looking for a book-store.**

Me : **OK. I'll tell you.**

**Turn left at the next traffic light and go straight.**

**Turn right at the second traffic light.**

**Then you can see it.**

**Do you understand?**

Little boy : **Yes, maybe. I will try.**

( i ) 小さな少年が探してるのは何ですか？

( ii ) 目的地に行くためにどこを右に曲がればいいのですか？

(4) Pretty lady : **Excuse me. Will you tell me the way to the library?**

Me : **OK. Why are you looking for?**

Pretty lady : **Because I'm free now.**

Me : **OK. I know the good book-store. Do you want to go with me?**

Pretty lady : **Let me see. Where is it?**

Me : **It's close to here. Only two blocks.** ※close to : ~の近く

Pretty lady : **OK. Thanks. See you next time.**

( i ) かわいい女性はなぜ図書館を探していたのですか？

( ii ) 結局 2 人は一緒に本屋へ向かったのですか？

- (5) Jhony : Excuse me. Could you tell me how to get to Miyajima Park? (i)  
Old man : Sure. Take the red bus No.3, and get off the bus at Iwakuni. (ii)  
Jhony : OK. Thank you very much.

(i) 下線部(i)を訳しなさい

(ii) 下線部(ii)を訳しなさい

- (6) Jhony : Excuse me. Is Doigaha beach near here?  
Old man : No.  
Jhony : Could you tell me how to get there?  
Old man : Sure. Take the train on track 3, and change trains to Nagato at Shimonoseki.  
Jhony : OK. How long does it take?  
Old man : I think it's about two hours.  
Jhony : Do you know how much the train fare is?  
Old man : No. But I think it is not expensive.  
Why will you go there?  
Jhony : Because I want to see. Do you think it beautiful?  
Have you ever seen before?  
Old man : Yes, I have. It was so beautiful. ※nostalgia trip : 趣きのある旅  
I went there by bus because it was nostalgia trip.  
Shall I tell you how to get there by bus if you want?  
Jhony : Oh, thanks.  
Old man : Take the red bus No.2, and get off the Kottoi.  
It's very simple and slowly way.  
Jhony : OK. Thank you very much. See you.

(i) 電車で行くなら、どうやっていけば良いのか説明しなさい

(ii) 電車で行くなら、どのくらいの時間がかかるのですか？

(iii) なぜ、ジョニーは土井ヶ浜ビーチへ行きたいのですか？

最も本文の内容に合うものを下の①～④から、ひとつ選びなさい

①有名な土井ヶ浜ビーチが見たいから

②土井ヶ浜ビーチに行ったことがないので、そこを知りたいから

③土井ヶ浜ビーチをきれいなところだと思っており、そこが見たいから

④土井ヶ浜ビーチまでの旅が趣きのある旅だと思っているから

(iv) バスで行くなら、どうやって行けばいいのか説明しなさい

3 次の各問に答えなさい。

(1) 次の文を読み地図にそれぞれの位置を書き込みなさい

現在地⇒市立病院 : Go down the street, and turn right at the first corner.  
Then you will see it on your right.

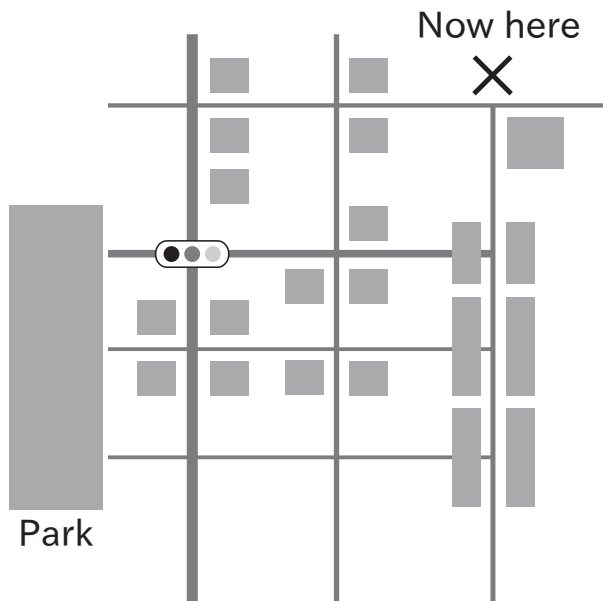
現在地⇒駅 : Go down the street for two blocks.  
Then you will see it on your left at the corner.

駅⇒学校 : Go straight to the park, and turn right at the first corner.  
Then you will see it on your left.

市立病院⇒郵便局 : Go up the street, and turn left.  
Then you will see it on your left.

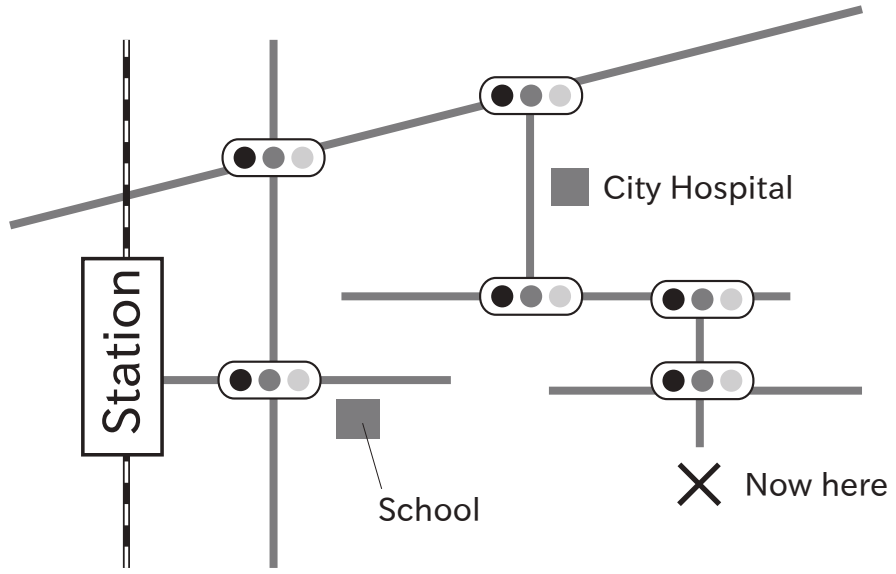
学校⇒本屋 : Go straight to the traffic light, and turn left.  
Then you will see it on your left.

本屋⇒図書館 : Go straight to the post office.  
Then you will see it on your right.



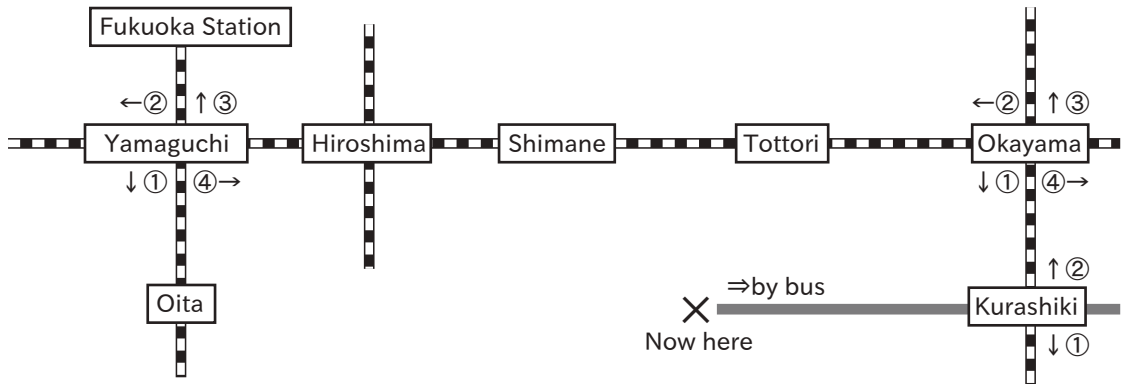


(2)下記の地図を読み取り学校までの行き方を英語で説明しなさい



(3)下記の地図を読み取り福岡駅までの行き方を説明しなさい。

ただし、数字は乗り換えのある駅から進む方向と乗り場を示している(←②、左に行くなら2番に乗る)



## (1) 手紙・メールの表現

## ①手紙の基本

|          |            |
|----------|------------|
|          | (i) 日付     |
| (ii) あて先 |            |
| (iii) 内容 |            |
|          | (iv) 結びの言葉 |
|          | (v) 署名     |

|                                    |                |
|------------------------------------|----------------|
| 例                                  | August 15,2000 |
| Dear Kana                          |                |
| Thank you for your letter.         |                |
| I was very glad to see you.        |                |
| I am very happy to know that       |                |
| you have a new friend.             |                |
| I hope you will write to us again. |                |
| Please say hello to your sister.   |                |
|                                    | Your friend,   |
|                                    | Maki           |

## (i) 日付

日付の書き方は

|                |
|----------------|
| 月 + 日付, 年(曜日.) |
|----------------|

月はスペル、日付を数字で表し、そのあとにカンマを打ち、年号を数字で書く  
 月名、曜日は省略形で書くこともある

## ■月名

1月 January / Jan  
 2月 February / Feb  
 3月 March / Mar  
 4月 April / Apr  
 5月 May / 省略なし  
 6月 June / 省略なし  
 7月 July / 省略なし  
 8月 August / Aug  
 9月 September / Sep  
 10月 October / Oct  
 11月 November / Nov  
 12月 December / Dec

## ■曜日名

日曜日 Sunday / Sun  
 月曜日 Monday / Mon  
 火曜日 Tuesday / Tue[/Tues]  
 水曜日 Wednesday / Wed  
 木曜日 Thursday / Thu[/Thurs]  
 金曜日 Friday / Fri  
 土曜日 Saturday / Sat

## (ii) あて先

|             |
|-------------|
| Dear + あて先, |
|-------------|

## (iii) 内容

内容では相手へのお礼などの表現がよく使われる

## (iv) 結びの言葉

your + 立場 (friend/studentなど): あなたの~の yours: あなたの sincerely yours: 真心を込めてあなたの  
 love: 親愛なる with love: 愛を込めて best wishes: ご多幸/成功を祈って take care: お元気で

## (v) 署名

自分の名前を記入する

②手紙・メールでよく使う表現

I hope S + V ～. 「～であることを望んでいます」

I hope to hear from you soon. 「すぐにお返事があることを楽しみにしています」

I hope you will write to us again. 「もう一度お手紙を書いていただきたく思います」

Write me soon. 「すぐにお返事下さい」

I hope I will meet you soon. 「すぐにお会いできることを楽しみにしています」

I'm looking forward to -ing ～. 「～することを楽しみにしています」

Please say hello to A. 「Aによろしくお伝え下さい」

(2) 日記の表現

①日付・天候

日記では、天候の状態も日付と一緒に書くことが多い。

曜日, 月 + 日付, 天気

快晴 clear / sunny / fine

良い天気 nice / fine / good

悪い天気 bad

曇り cloudy

雨 rain / rainy ※rainは動詞

小雨 light rain

雪 snow ※動詞

台風 typhoon

雷 thunder

稲妻 lightning

風が強い windy

霧 fog

かすみ mist

②天候状態

日記では天候の状態を記しておくことが多い

今日は晴れていた。 It was clear/fine/sunny.

天気がとてもよかった。 The weather was really good.

今朝は涼しくて気持ちのよい朝だった。 It was cool and nice this morning.

今日は雨だった。 It rained today.

土砂降りだった。 It rained cats and dogs.

雪が降った。 It snowed.

今日はとても暑かった。 It was very hot today.

今日は寒かった。 It was cold today.

**1** 各文の ( ) 内に適切な語句入れなさい。

(1) 1月から12月までの月とその省略形を書きなさい。なお、省略形がないものは、「なし」と書きなさい。

1月 ( ) ( )

2月 ( ) ( )

3月 ( ) ( )

4月 ( ) ( )

5月 ( ) ( )

6月 ( ) ( )

7月 ( ) ( )

8月 ( ) ( )

9月 ( ) ( )

10月 ( ) ( )

11月 ( ) ( )

12月 ( ) ( )

(2) 日曜日から土曜日までの曜日と省略形を書きなさい。なお、省略形が2つあるものは2つ書きなさい。

日曜日 ( ) ( )

月曜日 ( ) ( )

火曜日 ( ) ( ) ( )

水曜日 ( ) ( )

木曜日 ( ) ( ) ( )

金曜日 ( ) ( )

土曜日 ( ) ( )

(3) 土砂降りだった。

It rained ( ) ( ) ( ) .

(4) 雪が降った

It ( ) .

(5) 今日はとても暑かった

It was very ( ) ( ) .

(6) 今日は晴れていた (3通り)

It was ( ) today.

It was ( ) today.

It was ( ) today.

(7) あなたの兄によろしくお伝え下さい。

Please say ( ) ( ) your brother.

2 次の各問に答えなさい。

(1) 次の英文はアシュリー (Ashley) の日記です。これを読んで各問いに答えなさい。

April 4, 1985 (Wed.) Rain

This morning it rained. I had my umbrella with me when I left this morning, but because it was fine in the afternoon, I had to carry it with me.

I had lunch with Yasuko, my friend, and she told me about her plans for summer vacation. She said, "I'll going to Saipan." She asked me about my plans, but I said, "I don't know", since I hadn't thought about it yet.

(i) 下線部を訳しなさい

(ii) アシュリーは夏休みの予定がわからないのはなぜですか？

(2) 次の英文はアルフレッド (Alfred) の日記です。これを読んで各問いに答えなさい。

Saturday, August 13. Clear

This morning I got up early than usual. So I went to see a baseball game. I cooked my dinner at 6. It was very good.

I studied English, math and history. It was very difficult and exciting.

When I finished studying, my mother came home. So I said, "I've already finished my homework."

After studying, I used a computer for 1 hour. My eyes were tired. I was very tired, but it was a very nice day. What was your today like?

(i) アルフレッドはこの日記を何月何日何曜日のどんな天気のとときに書きましたか？

(ii) 下線部を訳しなさい

- (3) 下記はクロード(Claude)が長年会ってなかったジョージ(George)に送った手紙です。  
これを読んで各問いに答えなさい。

April 5, 2050

Dear George,

The cherry blossoms are in their full bloom. Spring has come. I haven't seen you for a long time. How are you?

After the study for one year, I passed the test.

I'm looking forward to hearing from you. Please say hello to your wife for me.

Your brother,  
*Claude*


- (i) 2050年の4月5日春、満開になっているのは何ですか？

- (ii) 下線部を訳しなさい。

- (iii) クロードは試験に合格するのにどのくらいの間勉強しましたか？

- (4) 下記の①～⑥は、バースディカード、バレンタインカード、クリスマスカード、お見舞いのカード、お礼のカード、年賀状のいずれかのカードです。それぞれ何になるのか答えなさい。

①

Dear Tom,  
*Happy Birthday!*  
And many happy returns.  
  
Best wishes,  
Kana

②

Dear Jhony,  
*Thank you!*  
I really like it.  
Love,  
Mark

③

Dear Mr. Yamamoto,  
*Happy New Year!*  
  
Love,  
Ken

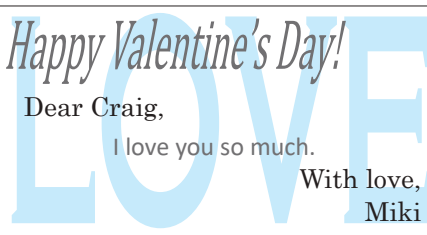
④

 *Merry Christmas!*  
Dear Daiki,  
Happy holidays.  
Sincerely yours,  
Aya

⑤

*GET WELL SOON!*  
Dear Kyoko,  
I hope to see you soon.  
  
Take care,  
Toshi

⑥

*Happy Valentine's Day!*  
Dear Craig,  
I love you so much.  
  
With love,  
Miki

- (5) 下記はジョージ(George)がタカユキに送った手紙です。  
これを読んで各問いに答えなさい。

January 3, 2010

Dear Takayuki,

I hope you and your family are well.

I am sorry I'm late this letter to you. Thank you for the good time I had in Izumo. I've already written Christmas cards to many people that I had the chance to meet on my trip. But I'm writing to you last because I wanted to send you both a Christmas card and a long letter. Also, my mother was sick in bed before Christmas and it worried me. So I couldn't write sooner.

I was very happy that I had the chance to visit Izumo and meet you. I will never forget my week with you and your family. By the way, thank your father for the beautiful katana he gave me. It is a wonderful present from Japan. I often showed it to my classmates and talked about the long history of katana in Japan. So they often call me samurai sword master.

I hope you will come to see me and visit my house. Los Angeles is as great as Izumo. I want to show it to you.

I will write again soon and send pictures of my family and school. I hope to hear from you soon. Please say hello to your parents.

Your friend,  
*George*

(i) なぜ、ジョージはタカユキへの手紙が遅れたのか理由を日本語で説明しなさい。

(ii) ジョージはこの手紙と一緒にタカユキに何を送ったのか日本語で答えなさい。

(iii) 下線部を訳しなさい。

(iv) タカユキの父はジョージに何をあげたのか日本語で答えなさい。

(v) ジョージはクラスメイトによく何と呼ばれているか英語で答えなさい。



## (1) 天候・気温

## ①天候・気温の質問

How's the weather~? 「~の天気はどうですか？」

What is the weather like~? 「~の天気はどうですか？」

What is the temperature today? 「今日の気温は何度ですか？」

## ②天候・気温の応答

## (i) 天候の応答

It's 形容詞/名詞.

快晴 clear / sunny / fine

良い天気 nice / fine / good

悪い天気 bad

曇り cloudy

雨 rainy

小雨 light rain

It 動詞.

雨 rain

雪 snow

※rain/snowは名詞にもなるが、天候を説明するときに

It's rain/snow. とはできないので注意が必要。

## (ii) 気温の応答

Today's temperature is ~ °C.

※today's/yesterday's/tomorrow's など 日にちを特定する部分は状況に合わせて変わる

最高気温 high temperature

最低気温 low temperature

## (2) There is/are の文

There is/are + A + 前置詞 + 場所. 「Aが~にある」という存在を表す

※前置詞の使い方については、英語文法解説P37を参照

## (3) 方位の表現

the west/east/north/south of ~. 「~の西/東/北/南に」という方位を表す

## (4) 「好き」表現

S + like + A + better than + B. 「SはBよりAが好きです」

S + like + A + the best of/in + B. 「SはBの中で一番Aが好きです」

favorite 「好きな」という形容詞、または「大好きなもの」という名詞として使う

S + prefer + A + to + B. 「SはBよりAが好きです」

※prefer は「むしろ好む」という動詞

## (5) 意見の主張・反対

### ①前置詞を使った表現

S + is for + A. 「SはAに賛成です」

S + is against + A. 「SはAに反対です」

### ②agree/disagreeを使った表現

S + agree with + A. 「SはAに賛成です」

S + agree to + 動詞の原型～. 「Sは～に賛成です」

S + disagree with + A. 「SはAに反対です」

S + disagree to + 動詞の原型～. 「Sは～に反対です」

### ③thinkを使った表現

S + think + A. 「SはAと思います」

S + think that + S' + should + V ～. 「SはS'が～すべきと思う」

### ③理由の言い方

I have + 数詞 + reasons. 「～の理由があります」

First, ～. Second, ～. Third, ～. … 「第一に～。第二に～。第三に～。…」

### ③注意すべき表現

I think so, too. 「私もそう思います」

I don't think so. 「私はそう思いません」

I also think ～. 「私も～と思います」

I see what you mean, but～. 「あなたの言いたいことはわかるけど、～」

**1** 各文の ( ) 内に適切な語句入れなさい。

(1) 今日は晴れです。

It ( ) today.

- ① is            ② fine            ③ is fine            ④ fines

(2) 今日は雨です。

It ( ) today.

- ① is            ② rain            ③ is rain            ④ rains

(3) 今日は曇りでした。

It ( ) today.

- ① is            ② clouded            ③ is cloud            ④ was cloudy

(4) 今日は雪でした。

It ( ) today.

- ① is snow            ② snowing            ③ snowed            ④ snows

(5) 今日の天気はどうか？

How's ( ) today?

- ① weather            ② the weather            ③ it            ④ temperature

(6) 今日の気温は何度ですか？

What's ( ) today?

- ① weather            ② temperature            ③ the weather            ④ the temperature

(7) 明日の気温は15°Cです。

( ) is 15°C.

- ① Tomorrow, it            ② Tomorrow  
③ Tomorrow's temperature            ④ The tomorrow's temperature

(8) 明日の最高気温は25°Cで、最低気温は5°Cです。

Tomorrow's high temperature is 25°C and ( ) is 5°C.

- ① tomorrow's low temperature            ② tomorrow's under temperature  
③ the low            ④ the under temperature

(9) 机の上にペンがある。

There is a pen ( ) the desk.

- ① at            ② in            ③ above            ④ on

(10) 2枚の写真が壁にかかっている。

There are two pictures ( ) the wall.

- ① at            ② in front of            ③ before            ④ on

(11) 彼の家は日本の北部にある。

His house is ( ) Japan.

- ① at norh in            ② at north of            ③ in the north in            ④ in the north of

(12) それは私が一番好きなかばんです。

It is my (            ) bag.

- ① liked                    ② prefer                    ③ favorite                    ④ than

(13) 私は数学より英語が好きです。

I prefer English (            ) math.

- ① than                    ② better than                    ③ to                    ④ in

(14) 私は日本の文化よりアメリカの文化が好きです。

I like American culture (            ) Japanese.

- ① than                    ② better than                    ③ to                    ④ in

(15) 私はクラスメイトの中でシンジが一番好きです。

I like Shinji the best (            ) my classmates.

- ① of                    ② in                    ③ to                    ④ than

(16) 私はあなたの計画に賛成です。

I'm (            ) your plan.

- ① in                    ② on                    ③ for                    ④ against

(17) 私はあなたの計画に反対です。

I'm (            ) your plan.

- ① across                    ② disagree                    ③ admit                    ④ against

(18) 私はキミの意見に賛成です。

I (            ).

- ① think so                    ② think your opinion  
③ agree your opinion                    ④ agree with your opinion

(19) 彼の言たかったことはわかるけど、私は彼の意見に反対です。

I see (            ), but I disagree with his opinion.

- ① that he want to say                    ② want and will  
③ what to want for him                    ④ what he meant

(20) 私には2つの理由があります。

(            ) two reasons.

- ① I prefer                    ② I have                    ③ I am for                    ④ I agree with

(21) まず第一に彼の計画は簡単ではない。第二にコストが高い。そして第三に私はそのやり方が好きではない。

First, his plan is not so easy. Second, the cost is high.

(            ), I don't like the way. ※way: 道/方法

- ① The last                    ② Third                    ③ Three                    ④ Final point

2 日本語に合う英語になるように、( ) 内の語句を正しく並べかえなさい。

(1) 昨日の天気はどうでしたか？

( was / the / what / like / weather / yesterday ) ?

(2) 今日の最高気温は10°Cです。

( is / today's / 10°C / temperature / high ) .

(3) 美しい虹がああ雲の上にあった。

( a rainbow / was / there / clouds / over / the ) .

(4) それは僕の大好きだ。

( favorite / my / that's ) .

(5) 私はお金より愛を選ぶ人です。

( love / like / I / better / money / than ) .

(6) 彼女はバナナよりイチゴが好きです。

( prefers / a banana / a strawberry / she / to ) .

(7) 若い人は優先席に座るべきではありません。

( I / should / think / sit in / priority seats / not / young people ) .

(8) 私はあなたが何を言いたいのかわかりません。

( don't / mean / know / you / I / what ) .

3 次の各問に答えなさい。

(1) 次の英文は本の買い方についての文です。これを読んで各問いに答えなさい。

If you buy a lot of books, you may lose those and find many books on your table, floor, and some places. You should think about buying books in order to find important books. If you don't buy a lot, there are few books. So you should buy important books that you need. You shouldn't buy the books that you want.

(i) なぜ、欲しい本を買うべきでないと主張しているのか理由を日本語で答えなさい。

(ii) この意見にあなたは賛成か反対か英語で答えなさい。

また、その理由についても英語で2つ以上答えなさい。

(2) 次の英文は人の短所についての文です。これを読んで各問いに答えなさい。

No one is loved by everyone. What do you think? Do you like everything that everyone likes? I think that everyone's favorite is different.

By the way, I love my father because of his faults. Sometimes, he is so strict that I can't control myself. But I know he loves me, trusts me, and wants me to be a great person. So I love him. Maybe you don't like him.

There is nobody has no faults. If you can't believe your good point, please remember this. Faults and good points are same things. I mean you have a lot of good points you don't know. You are the only person you are.

※fault : 欠点 strict : 厳格である

(i) なぜ、下線部のように考えているのか理由を日本語で答えなさい。

(ii) 作者の父の欠点とは何か日本語で答えなさい。

(iii) あなたは長所と短所が同じことだという意見に賛成か反対か英語で答えなさい。

また、その理由についても英語で2つ以上答えなさい。

(3)次の英文は日本企業についての文です。これを読んで各問いに答えなさい。

I think few people is more often discussed than the Japanese. They trust family, friends, company, and each other. And they look up to nature. On the other hand, in the European countries many people wanted to win it. Why many people think so? I think the reason is the difference in nature.

First, it is very hard place to live. In Europe, nature is very strong. Winter is very cold and summer has few water or too much rain. Please think about their house. It has big wall and roof. It is made of stone.

Second, most of them have caught animals to eat since youth of the world. They don't think nature give them foods. They think they have to win to get a lot of foods.

But in Japan people think they live with nature. Their house is made of trees. Their life is based on agriculture. So they thank it. Then they know that trust is important because to live with nature is very difficult for them and they need to trust each other. It's like team work.

Today, Japanese company is very strong. If you create something great, you need a lot of time. There are few freshman who can create it. But many Japanese company trust most of them. They teach them. So Japanese company is very strong. It's like a family. Nobody can make without learning.

But the companies in Europe hope freashman does well. They don't wait for growing like farming because their spirit is a hunter. Sometimes it is good for them, but sometimes it is not.

※discuss : 議論する look up to : 尊敬する/敬う on the other hand : 一方で youth of the world : 古代  
be based on : ~に基づく agriculture : 農業 create : 創り出す/創造する freshman : 新人  
farming : 農業 spirit : 精神/魂

(i)なぜ日本人は自然とともに生きていると考えるのか

筆者の考えに近いものを下の①～④の中から選びなさい。

- ①日本人は自然を信じているから
- ②日本人の家は木でできているから
- ③日本人の生活は農業に基づいているから
- ④日本人はお互いに信頼しあっているから

(ii)なぜヨーロッパの企業は新人の成長を待たないのか

筆者の考えに近いものを下の①～④の中から選びなさい。

- ①食料が育つのを待たず、探しに行くという精神だから
- ②新人発掘のハンターだから
- ③学ぶことなしで、できる人はいないから
- ④会社間の人間関係が家族の絆のように強いから

(iii)筆者の意見にあなたは賛成か反対か英語で答えなさい。

また、その理由についても英語で2つ以上答えなさい。

## 高校入試

# 特別対策問題集

## 英語表現

本書の内容を無断で複写（コピー）・複製・転載をすることは、著作者及び発行元の権利侵害となり著作権法違反となりますので、ご希望の方は事前に小社宛に承諾を求めてください。

誰であろうとも、商用目的以外であれば、複写、転載を認めます。（無料で、連絡の必要もありません）

編集 株式会社AGENT Group

発行者 山本隆幸

印刷所 株式会社AGENT Group

発行所 株式会社AGENT Group

2019年8月26日改定  
山口県美祿市伊佐町伊佐 3942-9  
電話 0120-541-509

●落丁・乱丁はおとりかえします

デザイン 竹岡賢治、杉山淳子